

Gian Marco Malagoli

USARE PIÙ LIM CONOSCENDONE UNA SOLA













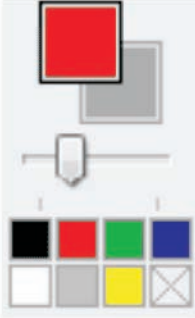

Didattica e Tecnologia



Test Point
lavagne interattive

Strumenti di scrittura

Matita











SMART	PANASONIC	PROMETHEAN	MIMIO	INTERWRITE
				
  	  			 (Ruotata)

Lo strumento matita, in tutte le LIM, ha la stessa modalità di funzionamento.

Il suo utilizzo produce un oggetto, chiamato **oggetto linea**, che può essere eliminato con lo strumento **Cancellino**.

Tutti gli oggetti linea sono caratterizzati da un perimetro di selezione e da **proprietà grafiche e funzionali**.









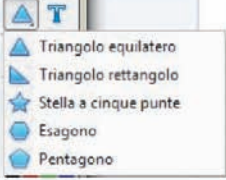

Cancellino

SMART	PANASONIC	PROMETHEAN	MIMIO	INTERWRITE
				
 (Ruotata)		 È possibile selezionare le dimensioni utilizzando il cursore.		 (Ruotata)

Il cancellino serve per eliminare le linee, in quanto le forme si cancellano con pulsanti appositi o con il tasto **CANC** che si seleziona, dopo aver evidenziato l'oggetto da cancellare.

Strumenti grafici

Forme

SMART	PANASONIC	PROMETHEAN	MIMIO	INTERWRITE
				
				

Le forme sono oggetti geometrici regolari, prodotti e gestiti dal pc in modalità **grafica vettoriale**¹.

¹ Nella modalità grafica vettoriale le linee che compongono i disegni non sono realizzate come pixel colorati, ma sono

La guida “**Usare più LIM conoscendone una sola**” è una pubblicazione breve e di facile consultazione che si pone l’obiettivo di fornire, al docente che usa la LIM, uno strumento per orientarsi nell’utilizzo dei vari marchi di lavagne interattive presenti nelle scuole italiane. Lo stile pratico e l’impostazione scelta, che si basa sul confronto di icone, strumenti e comandi, risultano funzionali a tale obiettivo.

Gian Marco Malagoli è docente di scuola secondaria di primo grado (Ed. Musicale) e, da molti anni, si occupa di tecnologie per l’apprendimento con particolare attenzione agli strumenti che riducono le difficoltà dell’handicap e dei dsa (disturbi specifici di apprendimento).

È referente dello sportello tecnologie/disabilità del Centro di Documentazione educativa del Comune di Modena “MEMO” e referente per le tecnologie didattiche dell’Ufficio territoriale XII, Provincia di Modena (ex. Usp).

Collabora con alcune facoltà universitarie in progetti di ricerca sugli strumenti per l’apprendimento.

È formatore nel progetto Ministeriale sulle LIM.

ISBN 978 88-906361-0-3



Test Point Srl

Via della Meccanica 5 40050 Argelato (Bologna)
Tel. 051.893992 - Fax 051.893998

www.lavagna-interattiva.it - info@lavagna-interattiva.it